


Каталог мебельных корпусов

LOGIKA

COLLECTION



www.tbm.ru
www.tbmmarket.ru


Каталог мебельных корпусов

LOGIKA

COLLECTION

СОДЕРЖАНИЕ

Описание	4
Ассортимент.....	4
Используемые материалы.....	6
Универсальность	7
Преимущества.....	8
Удобство установки.....	9
Система присадок	10
Варианты комбинаций корпусов.....	11
Примеры готовых кухонь.....	14



УНИКАЛЬНАЯ ПРОГРАММА МОДУЛЬНЫХ КОРПУСОВ ДЛЯ КУХНИ


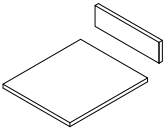
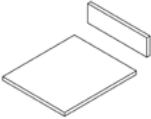
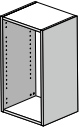
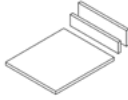
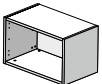
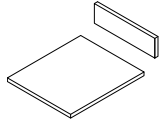


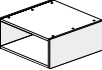
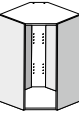
Корпуса LOGIKA предназначены для всех категорий Клиентов. Для потребностей в комплектации помещений кухнями в крупных объемах LOGIKA – это разумное и оперативное решение задачи. Модули LOGIKA универсальны и позволяют изготовить кухню любого размера и формы. Разнообразный набор комплектующих даёт возможность получить кухню любой ценовой категории. Каркасные модули LOGIKA могут быть дополнены фасадами и столешницами.


Все корпуса поставляются в качественной упаковке. Каждый элемент упакован отдельно для возможности быстро скомплектовать необходимую Вам комбинацию самого модуля.

Для розничного торгового бизнеса LOGIKA освобождает от необходимости заниматься вопросами производства и дает возможность сосредоточиться на вопросах дизайна.



Фото	Артикул	Наименование
	KLGN1005372P	Корпус напольный 100*53*72 угловой глубокий
	KLGN155372P	Корпус напольный 15*53*72 глубокий
	KLGN305372P	Корпус напольный 30*53*72 глубокий
	KLGN405372P	Корпус напольный 40*53*72 глубокий
	KLGN455372P	Корпус напольный 45*53*72 глубокий
	KLGN505372P	Корпус напольный 50*53*72 глубокий
	KLGN605372P	Корпус напольный 60*53*72 глубокий
	KLGN805372P	Корпус напольный 80*53*72 глубокий
	KLGN605372.1P	Корпус напольный 60*53*72 глубокий под мойку
	KLGN605372.2	Корпус напольный 60*53*72 глубокий под духовку
	KLGN6056204P	Корпус напольный шкаф 60*56*204
	KLGV153472P	Корпус навесной 15*34*72

Фото	Артикул	Наименование	Фото	Артикул	Наименование	Фото	Артикул	Наименование
	KLGV153496P	Корпус навесной 15*34*96 высокий		KLGY504084	Комплект ЛДСП для ящика FIRMAX NEWLINE, L=500 W=400 H=84		KLGY506054D	Комплект ЛДСП для ящика FRM0366, L=500 W=600 H=54
	KLGV303472P	Корпус навесной 30*34*72		KLGY504584	Комплект ЛДСП для ящика FIRMAX NEWLINE, L=500 W=450 H=84			KLGY5040M
	KLGV403472P	Корпус навесной 40*34*72		KLGY505084	Комплект ЛДСП для ящика FIRMAX NEWLINE, L=500 W=500 H=84	KLGY5045M		Комплект ЛДСП для боковин на роликовых направляющих FRM0376 и FRM0396, ширина 450, H=86 и H=150
	KLGV453472P	Корпус навесной 45*34*72		KLGY506084	Комплект ЛДСП для ящика FIRMAX NEWLINE, L=500 W=600 H=84	KЛGY5050M		KЛGY5060M
	KLGV503472P	Корпус навесной 50*34*72		KLGY508084	Комплект ЛДСП для ящика FIRMAX NEWLINE, L=500 W=800 H=84			
	KLGV603472P	Корпус навесной 60*34*72		KLGY504019	Комплект ЛДСП для ящика FIRMAX NEWLINE, L=500 W=400 H=199			
	KLGV803472P	Корпус навесной 80*34*72		KLGY504519	Комплект ЛДСП для ящика FIRMAX NEWLINE, L=500 W=450 H=199			
	KLGV303496P	Корпус навесной 30*34*96 высокий		KLGY505019	Комплект ЛДСП для ящика FIRMAX NEWLINE, L=500 W=500 H=199	KLGY506019	Комплект ЛДСП для ящика FIRMAX NEWLINE, L=500 W=600 H=199	
	KLGV403496P	Корпус навесной 40*34*96 высокий		KLGY508019	Комплект ЛДСП для ящика FIRMAX NEWLINE, L=500 W=800 H=199	KLGY504089S	Комплект ЛДСП для ящика FIRMAX SLIMLINE, ширина корпуса 400мм H=89	
	KLGV453496P	Корпус навесной 45*34*96 высокий		KLGY504089S	Комплект ЛДСП для ящика FIRMAX SLIMLINE, ширина корпуса 450мм H=89	KLGY504589S	Комплект ЛДСП для ящика FIRMAX SLIMLINE, ширина корпуса 450мм H=89	
	KLGV503496P	Корпус навесной 50*34*96 высокий		KLGY505089S	Комплект ЛДСП для ящика FIRMAX SLIMLINE, ширина корпуса 500мм H=89	KLGY506089S	Комплект ЛДСП для ящика FIRMAX SLIMLINE, ширина корпуса 600мм H=89	
KLGV603496P	Корпус навесной 60*34*96 высокий	KLGY508089S		Комплект ЛДСП для ящика FIRMAX SLIMLINE, ширина корпуса 800мм H=89	KLGY5040185S	Комплект ЛДСП для ящика FIRMAX SLIMLINE, ширина корпуса 400мм H=185		
KLGV803496P	Корпус навесной 80*34*96 высокий	KLGY5045185S		Комплект ЛДСП для ящика FIRMAX SLIMLINE, ширина корпуса 450мм H=185	KLGY5050185S	Комплект ЛДСП для ящика FIRMAX SLIMLINE, ширина корпуса 500мм H=185		
	KLGV603436	Корпус навесной 60*34*36 низкий			KLGY5060185S	Комплект ЛДСП для ящика FIRMAX SLIMLINE, ширина корпуса 600мм H=185		KLGY5060185S
	KLGV803436	Корпус навесной 80*34*36 низкий	KLGY5080185S		Комплект ЛДСП для ящика FIRMAX SLIMLINE, ширина корпуса 800мм H=185	KЛGY5080185S		
	KLGV603450	Корпус навесной 60*34*50 под вытяжку	KLGY504089S		Комплект ЛДСП для ящика FIRMAX SLIMLINE, ширина корпуса 800мм H=89			
		KLGV605624	Корпус надстройка 60*56*24 глубокий		KLGY5040185S		Комплект ЛДСП для ящика FIRMAX SLIMLINE, ширина корпуса 400мм H=185	
		KLGV616172P	Корпус навесной угловой 61*61*72		KLGY5045185S		Комплект ЛДСП для ящика FIRMAX SLIMLINE, ширина корпуса 450мм H=185	
	KLGV616196P	Корпус навесной угловой 61*61*96 высокий	KLGY5050185S		Комплект ЛДСП для ящика FIRMAX SLIMLINE, ширина корпуса 500мм H=185			



КОРПУС

Корпуса изготавливаются из белого ЛДСП Egger толщиной 16 мм. С помощью готовых кухонных корпусов разных форм и размеров Вы можете скомпоновать гарнитур нужной конфигурации. Все корпуса укомплектованы крепежной фурнитурой.

КРОМКА

Полипропиленовая кромка 0,7 мм на всех видимых частях.

Использование полипропиленовой кромки толщиной 0,7 мм улучшает внешние данные и повышает износостойкость и влагостойкость элементов корпуса кухни. Полипропиленовая кромка экологичнее других видов кромки.

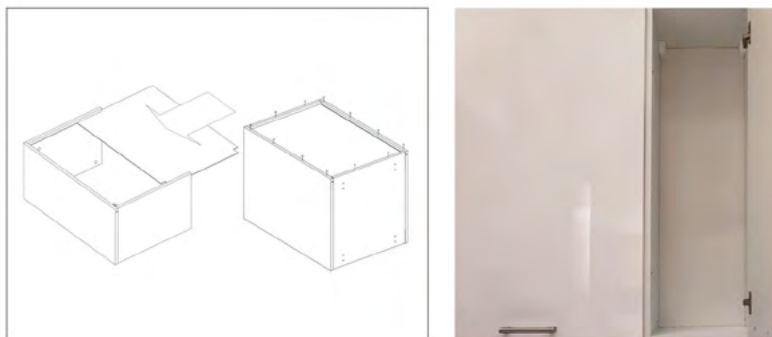


ВОЗМОЖНОСТЬ СОЗДАТЬ КУХОННЫЙ ГАРНИТУР ДЛЯ ЛЮБОГО ПРОСТРАНСТВА

Несмотря на то, что программа LOGIKA, является модульной программой, из имеющихся в ассортименте размеров корпусов можно смоделировать вписанный в размер кухонный гарнитур для практически любого пространства. При этом Вы сможете сэкономить не только свое время, но и финансы.

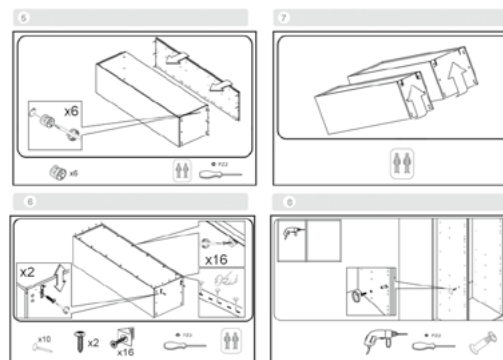
Также, есть нижние шкафы и высокие пеналы под встраиваемую технику.

ЖЕСТКАЯ ЗАДНЯЯ СТЕНКА В ЦВЕТ КОРПУСА



Задняя стенка изготовлена из материала ХДФ, он более жесткий, чем ДВП. Стенка задвигается в пазы и фиксируется гвоздями – такой вид крепления принудительно создает идеальную геометрию корпуса кухни. На заднем торце корпуса нанесена перфорационная линия для удобства крепления.

ЛЕГКАЯ И ПРОСТАЯ СБОРКА ИНСТРУКЦИЯ В КАЖДОЙ КОРОБКЕ



Грамотная и простая инструкция в каждой коробке позволяет осуществить сборку без дополнительных инструментов с одной отверткой.

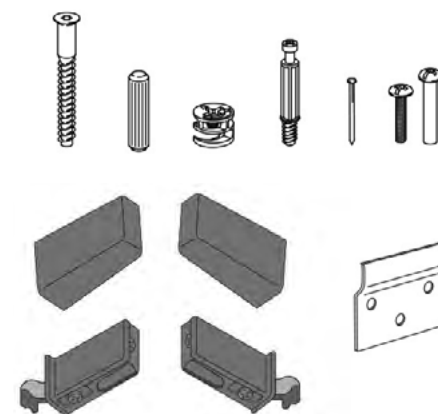
СТЯЖКА НА ЭКСЦЕНТРИКАХ

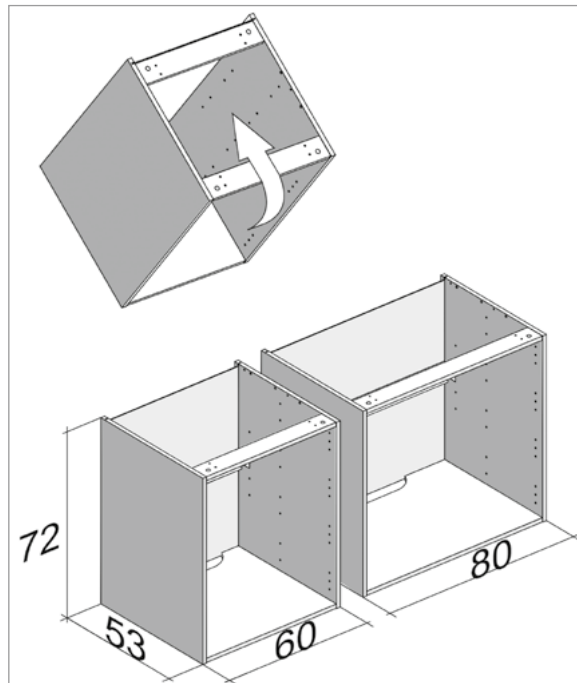
Сборка корпуса осуществляется на эксцентриковую стяжку, что дает возможность многократно разбирать и собирать корпус. Для сборки не требуется особый инструмент. Эксцентрики не видимы с внешней стороны, что обеспечивает эстетичный внешний вид.



КОМПЛЕКТАЦИЯ

Все корпуса комплектуются фурнитурой необходимой для сборки (стяжки, шканты, навесы, несущие планки и т.д.)



УСТАНОВКА НИЖНИХ
КОРПУСОВ К СТЕНЕ

Глубина наших нижних корпусов составляет 530 мм, что позволяет скрыть сзади практически любые проходящие трубы и упрощает процесс установки. Отсутствуют дополнительные запилы корпуса, снижающие срок службы.

КОРПУС ПОД ТЕХНИКУ,
ГЛУБИНА 530 ММКОРПУС КОЛОННА,
ГЛУБИНА 560 ММ

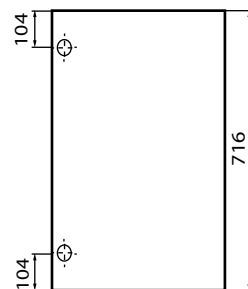
Корпуса-колонны имеют глубину 560 мм, что дает возможность без затруднений использовать встроенную бытовую технику. Нижние корпуса имеют глубину 530 мм, что предотвращает дополнительные выпилы под коммуникации при установке кухни.

ПЕТЛИ



Универсальные присадки под петли дают возможность использовать фурнитуру разных ценовых категорий:

- Петли классического монтажа Firmax Slide-on
- Петли быстрого монтажа Firmax серии Clickline и Click-on
- Петли со встроенным доводчиком Soft-close

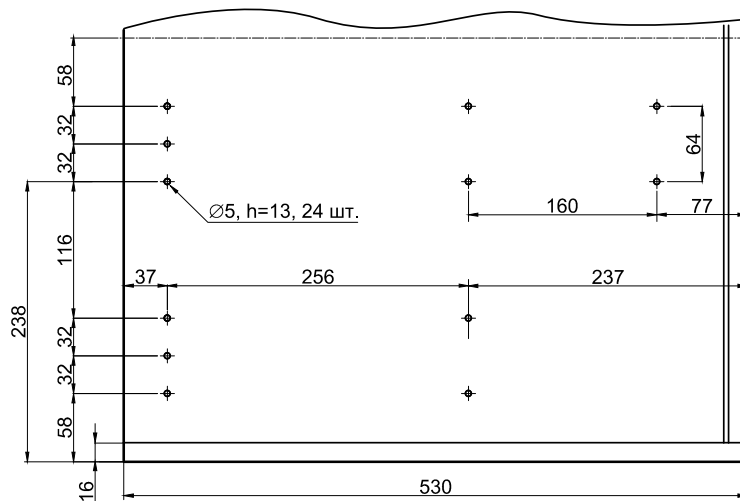


ЯЩИКИ



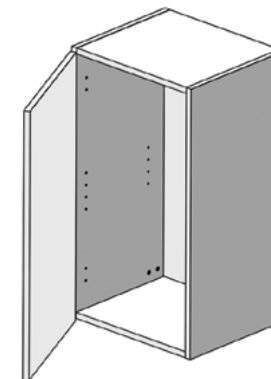
В напольных корпусах универсальные присадки под направляющие для ящиков, что позволяет использовать системы выдвижения разных ценовых категорий:

- Металлические боковины Firmax на роликовых направляющих (можно доукомплектовать дном и задней стенкой)
- Системы выдвижения ящиков Firmax Newline (можно доукомплектовать дном и задней стенкой)
- Выдвижные системы с тонкими боковинами Firmax Slimline

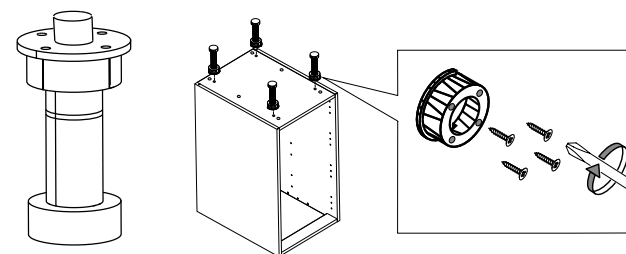


ПОЛКИ

Универсальные присадки под полки позволяют самостоятельно определить количество полок, а также легко установить их без дополнительного сверления. В полках имеются пазы под полкодержатели.



ОПОРЫ



В корпусах нижнего яруса подготовлены посадочные отверстия под опоры (опоры в комплект не входят)

- FRM0621 - опора высотой 100 мм
- FRM0622 - опора высотой 150 мм

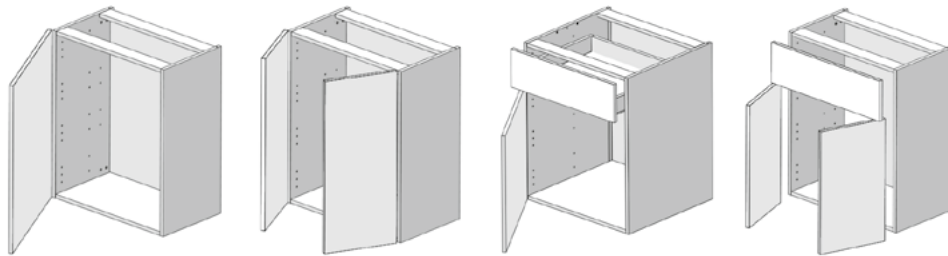
НАВЕСЫ

В корпусах верхнего яруса подготовлены посадочные отверстия под навесы (навесы входят в комплект)



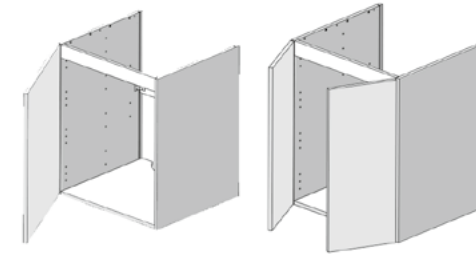
- Нагрузочная способность каждой навески 55 кг
- Возможность регулировки
- Установка без инструментов

КОРПУС НАПОЛЬНЫЙ



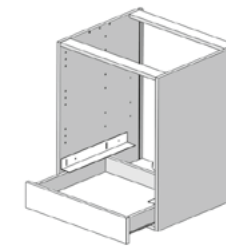
Корпус напольный с одной распашной дверью	Корпус напольный с двумя распашными дверьми	Корпус напольный с одной распашной дверью и одним ящиком	Корпус напольный с двумя распашными дверьми и одним ящиком
Высота корпуса (фасада): 720(716) мм	Высота корпуса (фасада): 720(716x2) мм	Высота корпуса (фасада): 720(176, 536) мм	Высота корпуса (фасада): 720(176, 536x2) мм
Ширина корпуса (фасада): 150(146) / 200(196) / 300(296) / 400(396) / 450(446) / 500(496) / 600(596) мм	Ширина корпуса (фасада): 600(296x2) / 800(396x2) мм	Ширина корпуса (фасада): 400(396x2) / 450(446x2) / 500(496x2) / 600(596x2) мм	Ширина корпуса (фасада): 600(596, 296x2) / 800(796, 396x2) мм

КОРПУС НАПОЛЬНЫЙ ПОД МОЙКУ



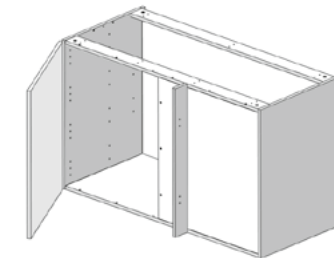
Корпус напольный с одной распашной дверью	Корпус напольный с двумя распашными дверьми
Высота корпуса (фасада): 720(716) мм	Высота корпуса (фасада): 720(716x2) мм
Ширина корпуса (фасада): 600(596) мм	Ширина корпуса (фасада): 600(296x2) мм

КОРПУС НАПОЛЬНЫЙ ПОД ТЕХНИКУ

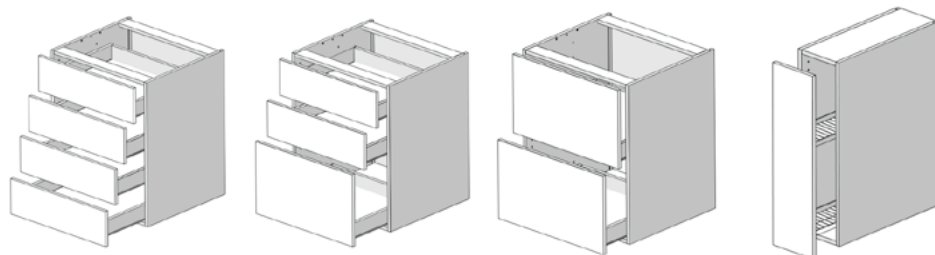


Корпус напольный под встраиваемую технику с выдвижным ящиком
Высота корпуса (фасада): 720(116) мм
Ширина корпуса (фасада): 600(596) мм

КОРПУС НАПОЛЬНЫЙ УГЛОВОЙ

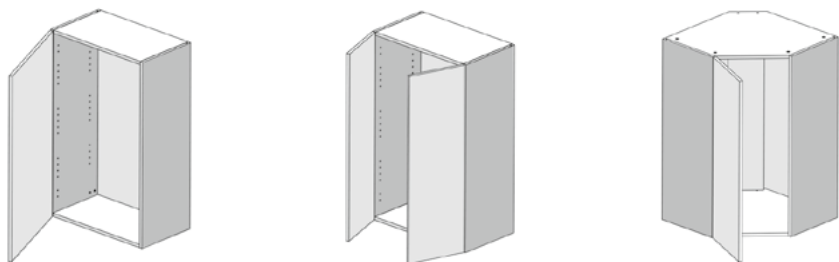


Корпус углового шкафа напольного с одной распашной дверью универсальный L / R
Высота корпуса (фасада): 720(716) мм
Ширина корпуса (фасада): 1010(396) / 1210(596) мм



Корпус напольный с четырьмя ящиками	Корпус напольный с тремя ящиками	Корпус напольный с двумя ящиками	Корпус напольный с выдвижной корзиной
Высота корпуса (фасада): 720(176x4) мм	Высота корпуса (фасада): 720(176x2, 356) мм	Высота корпуса (фасада): 720(356x2) мм	Высота корпуса (фасада): 720(716) мм
Ширина корпуса (фасада): 400(396x4) / 450(446x4) / 500(496x4) / 600(596x4) мм	Ширина корпуса (фасада): 400(396x3) / 450(446x3) / 500(496x3) / 600(596x3) / 800(796x3) мм	Ширина корпуса (фасада): 400(396x2) / 450(446x2) / 500(496x2) / 600(596x2) / 800(796x2) мм	Ширина корпуса (фасада): 150(146) / 200(196) / 300(296) мм

КОРПУС НАВЕСНОЙ, ВЫСОТА 960 ММ



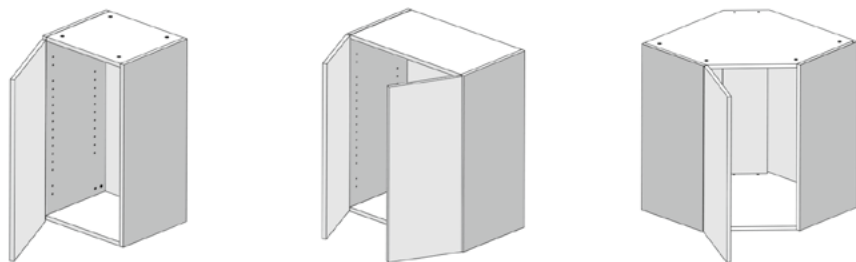
Корпус навесной с одной распашной дверью

Корпус навесной с двумя распашными дверями

Корпус угловой навесного с одной распашной дверью

Высота корпуса (фасада): 960(956) мм	Высота корпуса (фасада): 960(956x2) мм	Высота корпуса (фасада): 960(956) мм
Ширина корпуса (фасада): 150(146) / 200(196) / 300(296) / 400(396) / 450(446) / 500(496) / 600(596) мм	Ширина корпуса (фасада): 600(296x2) / 800(396x2) мм	Ширина корпуса (фасада): 610(363) мм

КОРПУС НАВЕСНОЙ, ВЫСОТА 720 ММ



Корпус навесной с одной распашной дверью

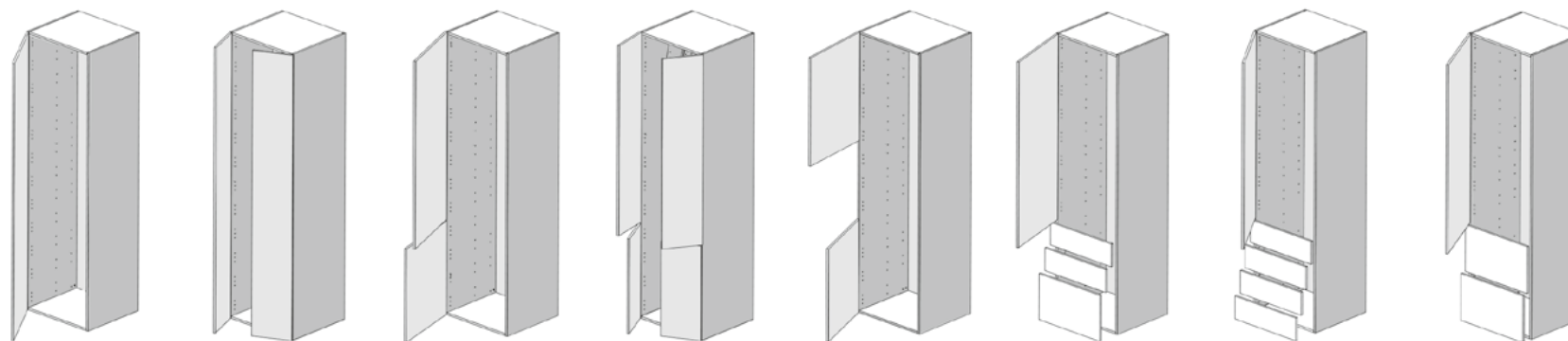
Корпус навесной с двумя распашными дверями

Корпус угловой с одной распашной дверью

Высота корпуса (фасада): 720(716) мм	Высота корпуса (фасада): 720(716x2) мм	Высота корпуса (фасада): 720(716) мм
Ширина корпуса (фасада): 150(146) / 200(196) / 300(296) / 400(396) / 450(446) / 500(496) / 600(596) мм	Ширина корпуса (фасада): 600(296x2) / 800(396x2) мм	Ширина корпуса (фасада): 610(363) мм

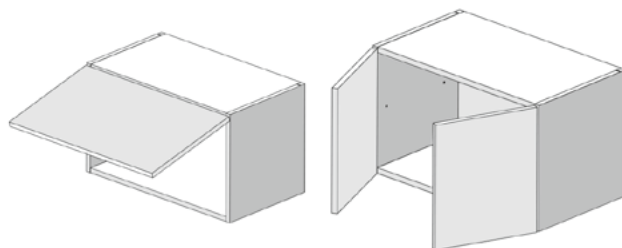


КОРПУС НАПОЛЬНЫЙ ВЫСОКИЙ



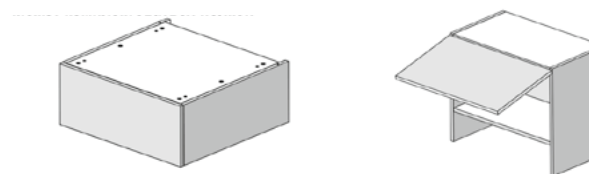
Корпус напольный с одной распашной дверью	Корпус напольный с двумя распашными дверями	Корпус напольный с двумя распашными дверями	Корпус напольный с четырьмя распашными дверями	Корпус напольный под технику с двумя распашными дверями	Корпус напольный под технику с распашной дверью и тремя ящиками	Корпус напольный под технику с распашной дверью и четырьмя ящиками	Корпус напольный под технику с распашной дверью и двумя ящиками
Высота корпуса (фасада): 2040(2036) мм	Высота корпуса (фасада): 2040(2036x2) мм	Высота корпуса (фасада): 2040(716, 1316) мм	Высота корпуса (фасада): 2040(716x2, 1316x2) мм	Высота корпуса (фасада): 2040(716x2) мм	Высота корпуса (фасада): 2040(176x2, 356, 1316)мм	Высота корпуса (фасада): 2040(176x4, 1316) мм	Высота корпуса (фасада): 2040(356x2, 1316) мм
Ширина корпуса (фасада): 600(596) / 300(296) мм	Ширина корпуса (фасада): 600(296x2) мм	Ширина корпуса (фасада): 600(596x2) / 300(296x2) мм	Ширина корпуса (фасада): 600(296x4) мм	Ширина корпуса (фасада): 600(596x2) / 300(296x2) мм	Ширина корпуса (фасада): 600(596x4) / 300(296x4)мм	Ширина корпуса (фасада): 600(596x5) / 300(296x5) мм	Ширина корпуса (фасада): 600(596x3) / 300(296x3) мм

КОРПУС НАВЕСНОЙ, ВЫСОТА 360 ММ

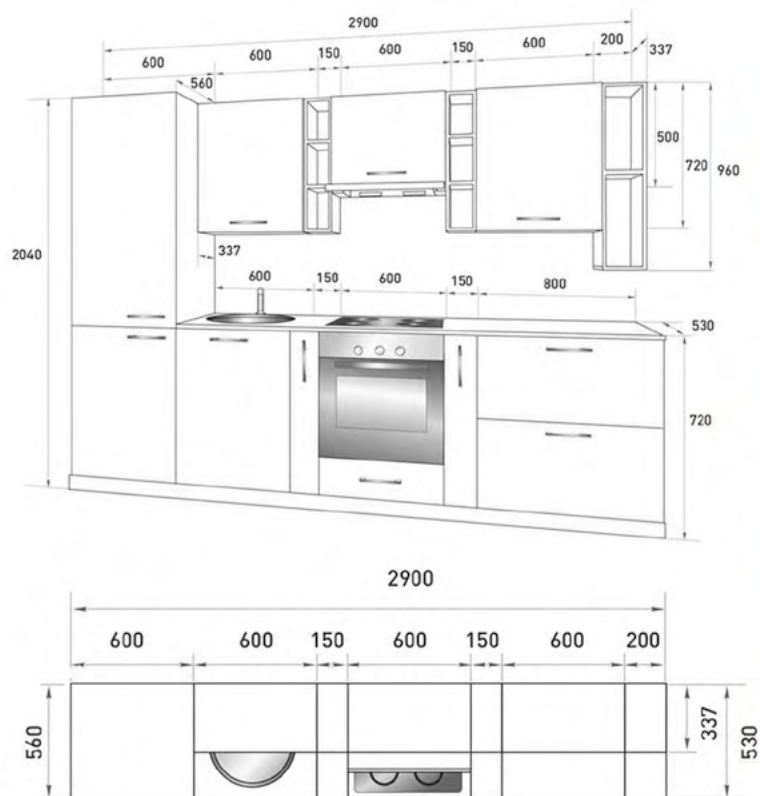


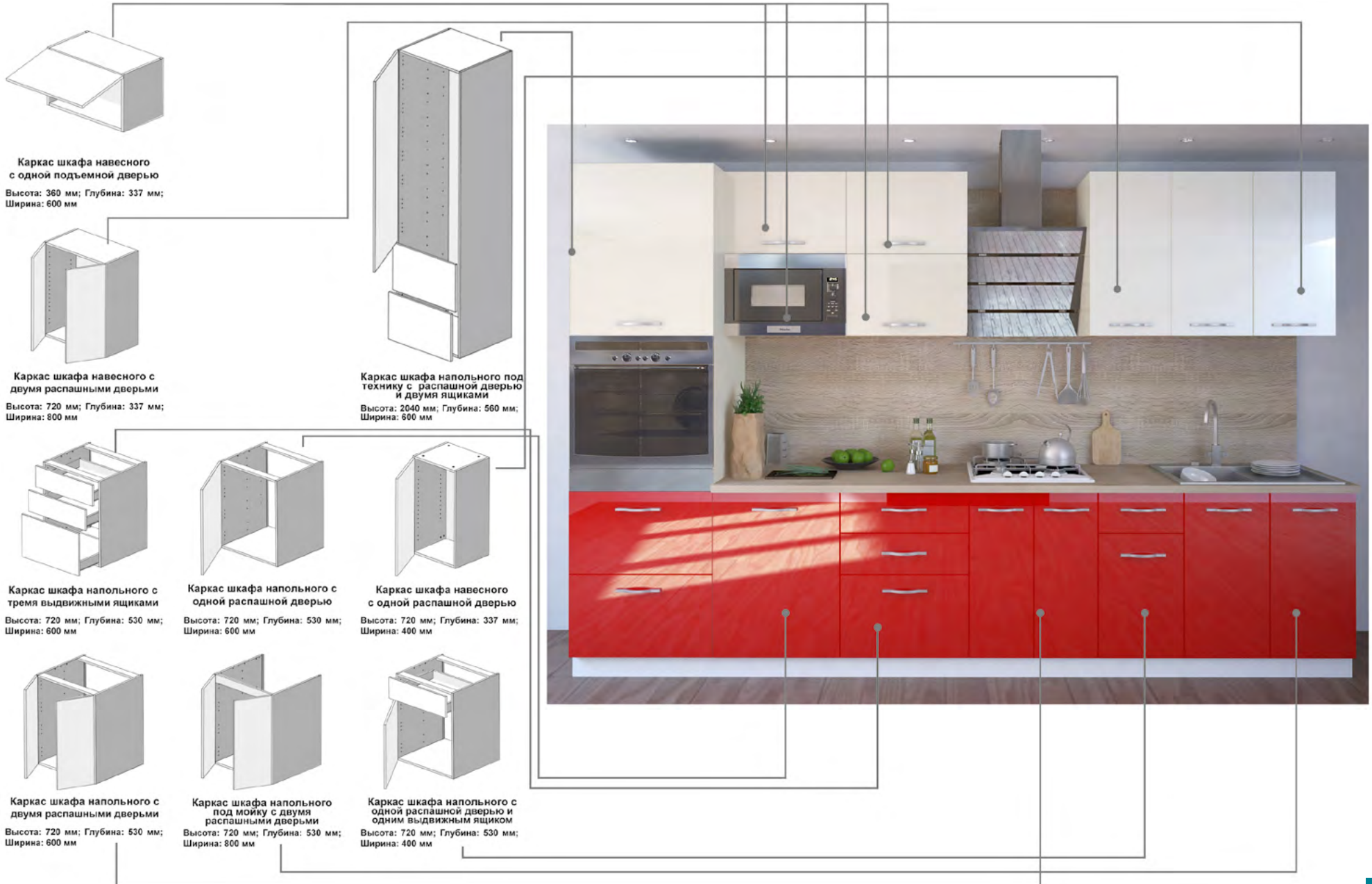
Корпус навесной с одной подъемной дверью	Корпус навесной с двумя распашными дверями
Высота корпуса (фасада): 360(356) мм	Высота корпуса (фасада): 360(356x2) мм
Ширина корпуса (фасада): 600(596) мм	Ширина корпуса (фасада): 600(296x2) мм

КОРПУСА НАДСТРОЙКА И ПОД ВЫТЯЖКУ



Корпус надстройки над напольными высокими шкафами	Корпус под вытяжку с одной подъемной дверью
Высота корпуса (фасада): 240(236) мм	Высота корпуса (фасада): 500(496) мм
Ширина корпуса (фасада): 600(596) мм	Ширина корпуса (фасада): 600(596) мм







www.tbm.ru
www.tbmmarket.ru

+7 (495) 995-39-32

